

2023年三门峡市国民经济和社会发展统计公报

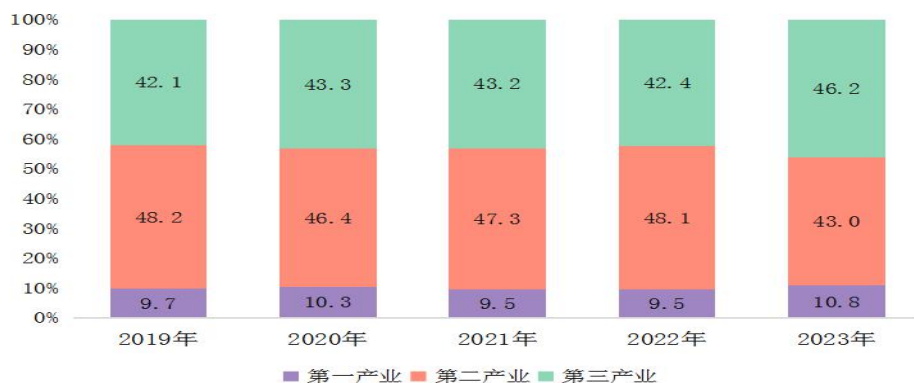
三门峡市统计局
国家统计局三门峡调查队

2023年，面对严峻复杂的宏观环境和艰巨繁重的改革发展任务，三门峡市委、市政府团结带领全市人民坚持以习近平新时代中国特色社会主义思想为指导，深入贯彻落实党的二十大精神和习近平总书记视察河南重要讲话重要指示精神，坚持稳中求进工作总基调，聚焦高质量发展首要任务，全力以赴拼经济、稳增长、促发展、惠民生，全市经济社会各项工作取得明显成效。

一、综合

初步核算，全年全市地区生产总值1620.27亿元，比上年增长2.0%。其中，第一产业增加值174.84亿元，增长2.5%；第二产业增加值696.08亿元，增长1.0%；第三产业增加值749.35亿元，增长3.0%。三次产业结构为10.8:43.0:46.2。全年人均地区生产总值79875元，增长2.4%。

图1 2019—2023年三门峡市三次产业增加值占地区生产总值比重

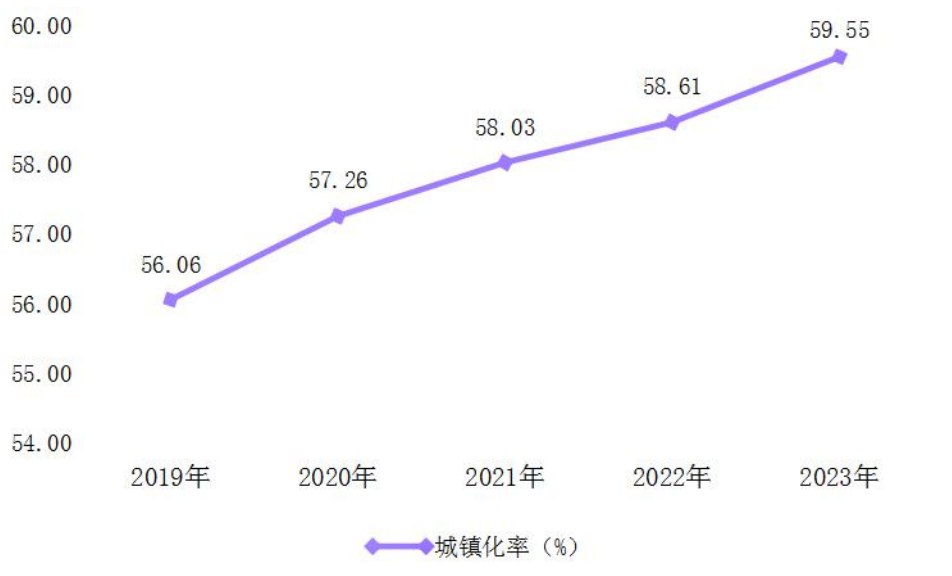


年末全市常住人口 202.0 万人，其中城镇常住人口 120.3 万人，乡村常住人口 81.7 万人；常住人口城镇化率为 59.55%，比上年末提高 0.94 个百分点。全年出生人口 1.2 万人，人口出生率为 5.92%；死亡人口 1.6 万人，人口死亡率为 7.89%；人口自然增长率为-1.97%。

表 1 2023 年年末三门峡市常住人口数及其构成

指标	年末数（万人）	比重（%）
全市常住人口	202.0	100.0
其中：城镇	120.3	59.6
乡村	81.7	40.4
其中：男性	101.9	50.4
女性	100.1	49.6
其中：0-15岁（含不满16周岁）	36.3	18.0
16-59岁（含不满60岁）	121.3	60.0
60周岁及以上	44.4	22.0
其中：65周岁及以上	31.1	15.4

图 2 2019-2023 年三门峡市常住人口城镇化率



全年全市城镇新增就业 4.02 万人，城镇失业人员再就业 1.26 万人，就业困难人员再就业 0.33 万人。新增农村劳动力转移就业 1.15 万人，新增返乡入乡创业 0.50 万人。农村劳动力转移就业总量 39.82 万人，其中省内转移 27.14 万人，省外输出 12.68 万人。

全年全市居民消费价格比上年下降 0.5%。八大类商品和服务价格同比呈“四涨四降”，其中，其他用品和服务价格上涨 2.7%，医疗保健价格上涨 0.6%，生活用品及服务价格上涨 0.4%，教育文化和娱乐价格上涨 0.2%，交通和通信价格下降 2.2%，食品烟酒类价格下降 1.1%，居住价格下降 0.5%，衣着价格下降 0.3%。

表 2 2023 年三门峡市居民消费价格指数

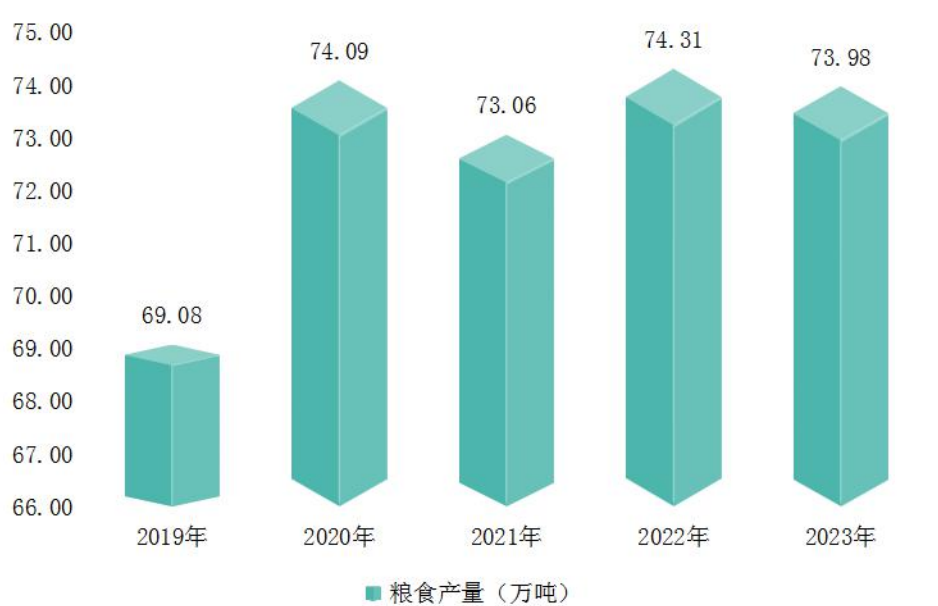
以上年同期为100	
类别	指数
居民消费价格总指数	99.5
其中：食品烟酒	98.9
其中：粮食	101.8
菜及食用菌	94.7
畜肉类	88.5
禽肉类	105.4
水产品	98.4
蛋类	97.5
衣着	99.7
居住	99.5
生活用品及服务	100.4
交通和通信	97.8
教育文化和娱乐	100.2
医疗保健	100.6
其他用品和服务	102.7

二、农业

全年全市粮食种植面积 164.41 千公顷，比上年增加 0.13 千公顷。其中，小麦种植面积 75.12 千公顷，增加 0.01 千公顷；玉米种植面积 60.18 千公顷，减少 0.02 千公顷。油料种植面积 12.94 千公顷，增加 0.08 千公顷，其中花生种植面积 4.56 千公顷，增加 0.19 千公顷。蔬菜种植面积 32.74 千公顷，减少 0.17 千公顷。

全年全市粮食总产量 73.98 万吨，比上年减少 0.33 万吨，减产 0.4%。其中，夏粮产量 34.45 万吨，减产 4.1%；秋粮产量 39.53 万吨，增产 3.0%。小麦产量 34.45 万吨，减产 4.1%；玉米产量 30.35 万吨，增产 4.0%。

图 3 2019—2023 年三门峡市粮食产量



全年全市油料产量 3.71 万吨，减产 1.4%，其中花生产量 1.71 万吨，增产 4.4%。蔬菜产量 118.93 万吨，减产 1.5%。食用菌产量 11.39

万吨，增产 6.0%。园林水果产量 281.59 万吨，增产 0.6%。烤烟产量 4.04 万吨，增产 5.3%。瓜果产量 10.05 万吨，减产 5.0%。

全年全市猪牛羊禽肉总产量 10.72 万吨，比上年增长 2.9%。其中，猪肉产量 8.03 万吨，增长 4.7%；牛肉产量 1.10 万吨，增长 2.5%；羊肉产量 0.42 万吨，下降 19.3%；禽肉产量 1.17 万吨，增长 1.0%。禽蛋产量 6.48 万吨，下降 0.7%；牛奶产量 3.26 万吨，增长 9.6%。年末生猪存栏 65.00 万头，比上年末下降 10.5%；全年生猪出栏 101.00 万头，比上年下降 3.6%。

三、工业和建筑业

全年全市规模以上工业增加值比上年增长 1.9%。分经济类型看，国有控股企业增加值增长 0.9%；股份制企业增长 3.1%，外商及港澳台商投资企业下降 12.2%；私营企业增长 12.4%。分门类看，采矿业增加值增长 12.5%，制造业增长 1.8%，电力、热力、燃气及水生产和供应业下降 7.8%。分重点产业看，传统支柱产业增加值增长 1.7%，占规模以上工业增加值的比重为 67.1%；工业战略性新兴产业增长 0.6%，占规模以上工业的 10.9%；高技术制造业增长 0.4%，占规模以上工业的 1.2%；能源原材料工业增长 0.0%，占规模以上工业的 88.4%。全年全市规模以上工业产品销售率 96.8%。

表 3 2023 年三门峡市规模以上工业主要产品产量及其增长速度

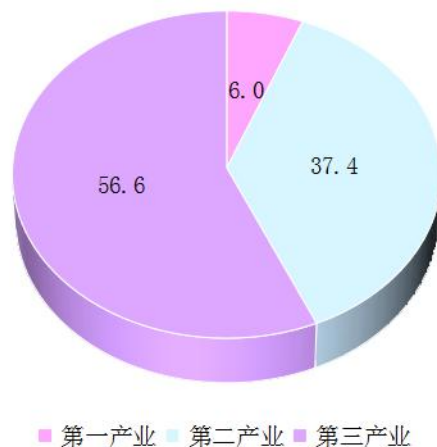
产品名称	单位	产量	比上年增长 (%)
原煤	万吨	614	-29.5
发电量	亿千瓦时	193	-5.1
白酒	千升	20076	45.9
精甲醇	吨	185884	-2.2
氧化铝	吨	3737034	-20.9
电解铝	吨	236298	0.8
黄金	千克	110639	4.9
精炼铜	吨	532202	2.9
铝材	吨	118840	-31.4
铜材	吨	155058	5.8
改装汽车	辆	19404	23.9
水泥	吨	5179477	-7.9
锂离子电池	只	602253	-82.8

全年全市总承包和专业承包资质建筑业企业完成建筑业总产值比上年增长 9.5%。建筑业企业本年新签合同额比上年增长 12.7%。

四、固定资产投资

全年全市固定资产投资（不含农户，下同）比上年下降 23.3%。其中，第一产业投资下降 36.0%，第二产业投资下降 15.0%，第三产业投资下降 26.5%。基础设施投资下降 31.6%，民间投资下降 36.6%，工业投资下降 14.7%。

图 4 2023 年三门峡市三次产业投资占固定资产投资比重



全年全市房地产开发投资比上年下降 22.0%。其中，住宅投资下降 22.7%。全年房屋施工面积下降 24.7%；新开工面积下降 28.7%；商品房销售面积增长 3.7%；年末商品房待售面积比上年末下降 14.9%。

全年全市亿元及以上固定资产投资在建项目 342 个，完成投资比上年下降 26.8%；亿元及以上新开工项目完成投资比上年下降 49.6%。

五、国内贸易

全年全市社会消费品零售总额 569.95 亿元，比上年增长 5.3%。分城乡看，城镇消费品零售额 468.24 亿元，增长 5.2%；乡村消费品零售额 101.71 亿元，增长 5.8%。分行业看，批发业 27.62 亿元，下降 4.5%；零售业 470.29 亿元，增长 6.2%；住宿业 4.81 亿元，增长 7.8%；餐饮业 67.23 亿元，增长 3.4%。

图 5 2019-2023 年三门峡市社会消费品零售总额及其增长速度



全年全市限额以上单位商品零售额中，粮油食品类比上年增长6.0%，饮料类增长3.5%，烟酒类增长22.8%，服装、鞋帽、针纺织品类下降9.3%，日用品类增长53.6%，家用电器和音像器材类增长3.5%，中西药品类增长9.5%，文化办公用品类下降26.9%，石油及制品类增长32.3%，汽车类增长9.2%。

全年全市批发和零售业、住宿和餐饮业共实现销售额（营业额）1099.56亿元，比上年增长0.6%。其中，批发业销售额610.58亿元，下降3.3%；零售业销售额420.18亿元，增长6.2%；住宿业营业额9.53亿元，增长7.4%；餐饮业营业额59.26亿元，增长3.3%。

六、对外经济

全年全市货物进出口总值231.38亿元，比上年增长5.0%。其中，

出口总值 25.51 亿元，下降 11.1%；进口总值 205.88 亿元，增长 7.4%。

全年全市实际利用省外资金 505.9 亿元，比上年增长 9.2%。

全年全市外商直接投资（不含银行、证券、保险）新设立企业 2 个。

七、财政金融

全年全市财政总收入 207.43 亿元，比上年增长 3.6%。一般公共预算收入 140.69 亿元，增长 1.2%，其中税收收入 90.82 亿元，下降 1.5%，占一般公共预算收入的比重为 64.6%。一般公共预算支出 283.06 亿元，增长 2.6%。

年末全市金融机构人民币存款余额 2003.81 亿元，比年初增加 168.23 亿元，其中住户存款余额 1559.65 亿元，增加 172.43 亿元。金融机构人民币各项贷款余额 1182.93 亿元，增加 125.47 亿元。其中，短期贷款余额 469.54 亿元，增加 62.45 亿元；中长期贷款余额 635.47 亿元，增加 50.07 亿元。

全年全市保险公司保费收入 40.13 亿元，比上年下降 1.6%。其中，财产保险 11.79 亿元，人身保险 28.34 亿元。赔款支出与给付金额 15.19 亿元。其中，财产保险 8.28 亿元，人身保险 6.91 亿元。

八、交通运输和邮电

全年全市公路货物运输总量 0.39 亿吨，比上年增长 0.8%。公路货物运输周转量 128.82 亿吨公里，增长 8.6%。公路旅客运输总量 1457 万人次，增长 83.8%。公路旅客运输周转量 18.04 亿人公里，增长 95.3%。高速公路通车里程 426 公里。

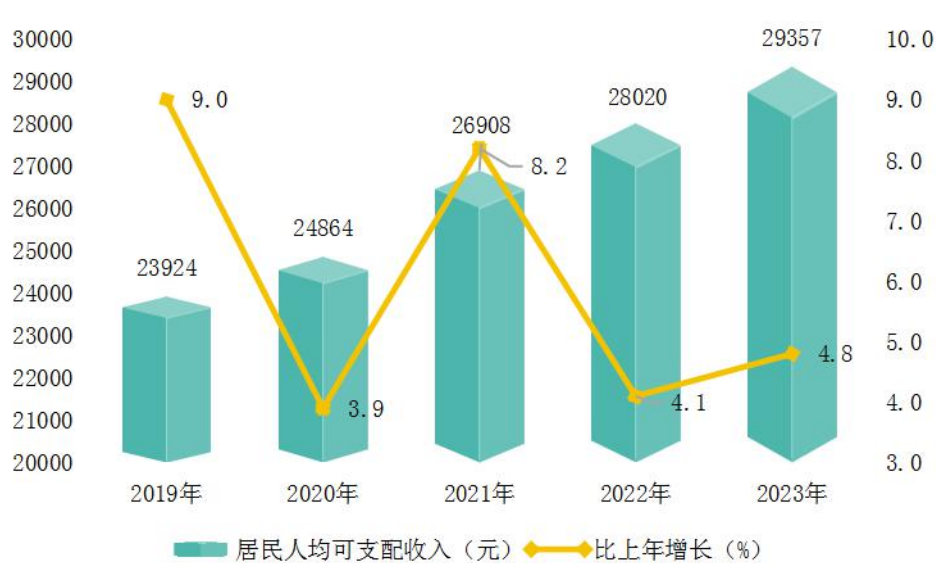
年末全市民用汽车保有量 41.64 万辆，比上年末增长 4.5%。民用轿车保有量 23.09 万辆，增长 5.4%。

全年全市邮电业务总量 29.14 亿元，比上年增长 19.4%。其中，邮政行业业务总量 6.72 亿元，增长 24.2%；电信业务总量 22.42 亿元，增长 18.0%。快递业务总量 2870.64 万件，增长 44.4%；快递业务收入 3.86 亿元，增长 40.9%。年末本地固定电话用户 15.77 万户，移动电话用户 229.81 万户。电话普及率 121.6 部/百人。全年新开通 5G 基站 0.14 万个；全市 5G 移动电话用户总数达到 123.46 万户。

九、居民收入消费和社会保障

全年全市居民人均可支配收入 29357 元，比上年增长 4.8%。按常住地分，城镇居民人均可支配收入 37363 元，增长 3.2%；农村居民人均可支配收入 20732 元，增长 7.4%。城乡居民人均可支配收入比值为 1.80，比上年缩小 0.08。

图 6 2019—2023 年三门峡市居民人均可支配收入及其增长速度



全年全市居民人均消费支出 20709 元，比上年增长 8.8%。按常住地分，城镇居民人均消费支出 25797 元，增长 8.1%；农村居民人均消费支出 15227 元，增长 9.7%。

年末全市参加城镇职工基本养老保险人数 53.56 万人。其中，参保在职职工 39.06 万人，参保离退休人员 14.50 万人。参加城镇职工基本医疗保险人数 38.20 万人。其中，参保在职职工 23.85 万人，参保退休人员 14.35 万人。参加失业保险人数 27.86 万人。参加工伤保险人数 19.88 万人。参加生育保险人数 23.85 万人。

全年全市发放城市居民最低生活保障金 0.40 亿元，年末共保障城市低保人员 8966 人；全年发放农村最低生活保障金 1.33 亿元，年末共保障农村低保人员 46548 人。全年发放农村特困人员救助供养金 0.66 亿元，年末共保障农村特困人员 7182 人。

十、科学技术和教育

年末全市共有省级及以上企业技术中心 31 个，其中国家级 1 个。省级及以上工程研究中心 8 个。省级及以上工程技术研究中心 61 个。省级中试基地 2 家。全市国家高新技术企业 164 家，其中新增 34 家。289 家企业通过国家级科技型中小企业备案。各类创新平台达到 763 个，其中，年内新增省级研发类平台 18 个，年内新增市级研发类平台 36 个。全年完成技术合同登记 121 笔，技术合同交易额 7.83 亿元，比上年增长 63.0%。

全年全市授权专利 1166 件，年末有效发明专利 613 件，比上年

增长 18.3%；每万人口发明专利拥有量为 3.0 件，增长 25.0%；高价值发明专利 185 件，增长 14.2%；商标有效注册量达到 13740 件，增长 8.8%。

年末全市共有新一代天气雷达站 1 个，国家级地面气象站 4 个，多要素区域站 112 个。地震观测站 7 个，地震观测站网 1 个，宏观测报点 74 个。

全年全市共有各级各类学校 783 所（不含技校）。全市中等职业学校（不含技校）招生 0.44 万人，在校生 1.34 万人。普通高中招生 1.38 万人，在校生 4.05 万人。普通初中招生 2.49 万人，在校生 7.76 万人。小学招生 2.74 万人，在校学生 15.74 万人。学前教育在园幼儿 6.71 万人。

十一、文化旅游、卫生健康和体育

年末全市共有专业艺术表演团体 6 个，文化馆 7 个，公共图书馆 7 个，博物馆 7 个。世界文化遗产 1 处，全国重点文物保护单位 12 处，省级文物保护单位 64 处，市级文物保护单位 93 处。入选国家级非物质文化遗产名录 5 个，入选省级非物质文化遗产名录 44 个，入选市级非物质文化遗产名录 151 个。年末共有市级广播电视台 1 座，县级广播电视台 5 座。广播综合人口覆盖率 100%，电视综合人口覆盖率 100%。

全年全市接待游客总人数 4089.8 万人次，旅游总收入 335.8 亿元。年末共有 A 级旅游景区 23 家，其中 4A 级以上旅游景区 17 家、3A 级 2 家、2A 级 4 家。星级酒店 11 个，旅行社 36 家。

年末全市共有卫生机构 2015 个。其中医院 65 个，在医院中有公立医院 25 个，民营医院 40 个；基层医疗卫生机构 1922 个，其中社区卫生服务中心（站）63 个，乡镇卫生院 73 个，村卫生室 1351 个，诊所 396 个；专业公共卫生机构 23 个，其中疾病预防控制中心 7 个，妇幼保健院（所、站）6 个，卫生监督机构 6 个。医疗卫生机构床位 18604 张。其中，医院 14469 张，乡镇卫生院 2915 张。年末卫生技术人员 19943 人。其中执业（助理）医师 7878 人，注册护士 8958 人。按机构分，医院卫生技术人员 13023 人，乡镇卫生院卫生技术人员 2309 人，社区卫生服务中心（站）卫生技术人员 834 人，疾病预防控制中心(防疫站)卫生技术人员 211 人，妇幼保健院（所、站）机构卫生技术人员 737 人。全年总诊疗人次 1508.24 万人次，总出院人数 45.58 万人。其中医院诊疗人次 607.62 万人次，出院人数 39.31 万人；基层医疗卫生机构诊疗人次 856.48 万人次，出院人数 4.43 万人。

年末全市各单项体育协会 18 个，体育类民办非企业俱乐部 13 个，各级各类社会体育指导员达 6272 人。全年全市运动员共取得 19 枚金牌、29 枚银牌、38 枚铜牌，有 12 名运动员在省队集训。全年共注册运动员 373 人，授予二级运动员称号 66 人。

十二、资源、环境和应急管理

全年全市规模以上工业综合能源消费量比上年下降 6.0%，规模以上工业单位增加值能耗下降 7.8%。

全年全市环境质量优良天数为 267 天。全市可吸入颗粒物(PM10)年均浓度 70.39 微克/立方米，细颗粒物（PM2.5）年均浓度 41.55 微

克/立方米。全市地表水环境质量“优”。监测 12 条河流，水质类别均符合 I ~ III 类，水质状况“优”。监测断面 16 个，水质类别符合 I ~ II 类断面 13 个，占比 81.2%，III 类断面 3 个，占比 18.8%。市区地下水水质综合定性评价结果为“优（I 类）”。

全市年平均气温 14.0℃。平均年降水量 967.4 毫米。平均年日照时数 2086.4 小时。

全年全市完成造林面积 8.84 千公顷，完成森林抚育和改造 19.73 千公顷。年末共有自然保护区 3 个，其中国家级自然保护区 2 个。森林公园 10 个，其中国家级森林公园 4 个。

全年全市共发生各类生产经营性伤亡事故 38 起，死亡 44 人，同比增加 6 起、12 人，分别上升 18.8% 和 37.5%。其中，发生交通事故 32 起，死亡 31 人。

注：

1. 本公报 2023 年数据为初步统计结果。部分数据因四舍五入的原因，存在总计与分项合计不等的情况。

2. 生产总值、各产业增加值绝对数按现价计算，增长速度按不变价计算。

3. 三次产业分类依据国家统计局 2018 年修订的《三次产业划分规定》，第一产业是指农、林、牧、渔业（不含农、林、牧、渔专业及辅助性活动）；第二产业是指采矿业（不含开采专业及辅助性活动），制造业（不含金属制品、机械和设备修理业），电力、热力、燃气及

水生产和供应业，建筑业；第三产业即服务业，是指除第一产业、第二产业以外的其他行业（剔除国际组织）。

4.资料来源：本公报中就业和社会保障、对外经济、交通邮电、财政、金融、保险、教育、科技、质量技术监督、气象、文化旅游、卫生、体育、社会福利、资源、环境保护、植树造林、安全生产等方面的资料由市直相关部门提供；居民消费价格、粮食种植面积及产量、畜产品产量、生猪存出栏、城乡居民收支数据来自国家统计局三门峡调查队；其他数据来自市统计局。